

*Catalogue
Noël 2024*

*Nous proposons une offre globale
en 4 étapes*

Choix du sapin

- Choix du type de sapin
- Choix de sa taille
- Choix ou pas de l'ignifugation

Étape 1

Étape 2

Choix du décor

Choisissez votre décor parmi nos propositions (cadeaux, branchages, scénographie)

Étape 3

Étape 4

Choix de la décoration

- Choix de la décoration parmi nos différentes propositions
- Choix ou non de guirlandes Led

Plannification

Choix des dates d'installation et de reprise auprès de l'un de nos chargés d'affaires



Nas Sapinó



Depuis maintenant plus de 5 ans, la SEM Espaces Verts propose à ses clients la possibilité de décorer leurs locaux avec des décorations et des sapins de Noël durant la période des fêtes de fin d'année.

Provenance de nos sapins 🇫🇷 🇪🇺

Nos sapins sont issus majoritairement de pépinières françaises et européennes.

Recyclage de nos sapins ♻️

À chaque début d'année, nos équipes récupèrent les sapins qui sont ensuite transformés sur nos plateformes de recyclage. Les sapins sont ainsi revalorisés sous forme de paillage et réutilisés sur nos différents chantiers.

Choix du type de sapin



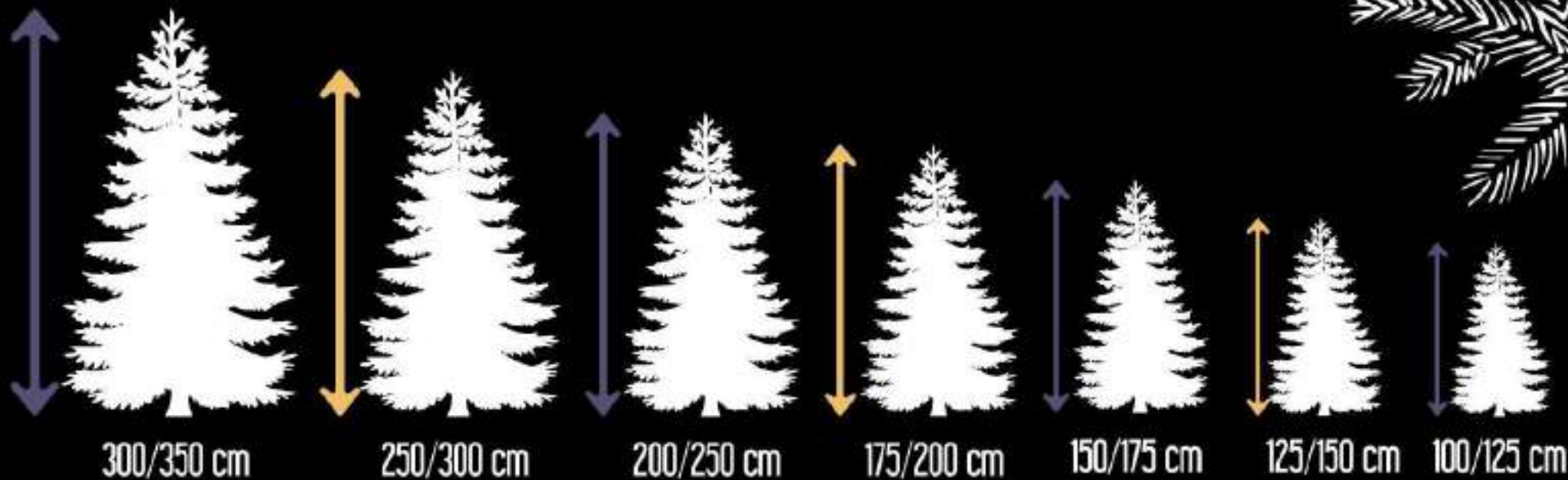
Sapin vert



Sapin floqué blanc

La **sem**
espaces verts

*propose 7 tailles
différentes de sapins*




Si vous souhaitez une autre taille de sapin. Faites nous en la demande !

Notre sapin en bois

Notre sapin en bois est réalisé en France en bois d'épicéa produit également en France.

Nous proposons ce sapin en deux tailles :



200 cm



160 cm



Nos alternatives aux sapins naturels

Notre sapin en papier

Ce sapin existe en 3 couleurs différentes :



Vert




Beige



Taupe

Nous proposons ce sapin en deux tailles :



240 cm



200 cm



Nos alternatives aux sapins naturels



Les ambiances



🎄 *Traditionnelle*
Or & Rouge



🎄 *Chocolat chaud*
Or & Marron



🎄 *Pain d'épice*
Orange, Or & Blanc

Nos ambiances décoratives de Noël



🎄 *Première neige*
Blanc & Transparent



🎄 *Forest*
Vert & Or



🎄 *Palais*
Bleu, Argent & Blanc

Nos ambiances décoratives de Noël



*Nos options de
décoration*



🎄 *Ignifugation du sapin*



🎄 *Personnalisation de l'ambiance*



🎄 *Guirlande lumineuse*

Nos options de Noël

Team Building



🎁 *Traditionnelle*
Or & Rouge



🎁 *Polaire*
Bleu, Argent & Blanc

Le kit décoration est uniquement proposé pour un sapin 150/175 cm.

Ce kit à réaliser comprend un assortiment de boules, de sujets et d'une guirlande LED.

Notre kit décoration de Noël



Décorés

Nos décors de Noël



Scénographie



Cadeaux au pied du sapin



Branchage au pied du sapin

Les sapins de 100/125 à 175/200 cm seront accompagnés de sac à sapin afin de soutenir les missions handicaps en France et à l'étranger.



200/175 cm



Missions
handicaps



125/100 cm



Quelques unes de
nos réalisations



Ils nous font confiance chaque année ...



Notre service



Propose une offre globale comprenant



Livraison et installation



*Devis
sur mesure rapide*



*La reprise des sapins
après les fêtes*



Nous contacter



SEM espaces verts
36 rue Paul Langevin
ZAC des Ebisoires
78370 - Plaisir



01 80 82 50 91



commerce.idf@serpe.fr



<https://www.versailles.serpe.fr>

Ils nous font confiance ...



BNP PARIBAS



CENTRE DES
MONUMENTS NATIONAUX



Intention de commande

À envoyer à commerce.idf@serpe.fr ou à retourner à votre interlocuteur commercial

Les Sapins naturels					
	Taille	Vert	Blanc	Option	
		Quantité	Quantité	Ignifugation	Guirlande Lumineuse
SAPIN NU avec bûche	100/125			<input type="checkbox"/>	<input type="checkbox"/>
	125/150			<input type="checkbox"/>	<input type="checkbox"/>
	150/175			<input type="checkbox"/>	<input type="checkbox"/>
	175/200			<input type="checkbox"/>	<input type="checkbox"/>
	200/250			<input type="checkbox"/>	<input type="checkbox"/>
	250/300			<input type="checkbox"/>	<input type="checkbox"/>
	300/350			<input type="checkbox"/>	<input type="checkbox"/>
	+ 350 cm	SUR DEVIS			

Les Sapins naturels					
	Taille	Vert	Blanc	Option	
		Quantité	Quantité	Ignifugation	Guirlande Lumineuse
SAPIN décoré	100/125			<input type="checkbox"/>	<input type="checkbox"/>
	125/150			<input type="checkbox"/>	<input type="checkbox"/>
	150/175			<input type="checkbox"/>	<input type="checkbox"/>
	175/200			<input type="checkbox"/>	<input type="checkbox"/>
	200/250			<input type="checkbox"/>	<input type="checkbox"/>
	250/300			<input type="checkbox"/>	<input type="checkbox"/>
	300/350			<input type="checkbox"/>	<input type="checkbox"/>
	+ 350 cm	SUR DEVIS			

Les Ambiances (uniquement pour les sapins décorés)	
Nom Ambiance	Quantité
Traditionnelle	
Chocolat Chaud	
Première neige	
Personnalisée	
Polaire	
Forest	
Pain d'épice	

Autres Sapins		
	Taille	Couleur/ Quantité
SAPIN EN PAPIER	200	<input type="checkbox"/> Vert x <input type="checkbox"/> Marron x <input type="checkbox"/> Crème x
	240	<input type="checkbox"/> Vert x <input type="checkbox"/> Marron x <input type="checkbox"/> Crème x
SAPIN EN BOIS	160	
	200	

Les Décorés Pour tous types de sapins choisis	
Nom du Décor	Quantité
Branchages (x5)	
Cadeaux de Noel	
Scénographie	SUR DEVIS

Renseignements

Nom de la Société :

Nom :

Prénom :

Numéro de téléphone :

Adresse :

.....

.....

Livraison envisagée

Semaine 48

Semaine 49

Semaine 50

Pour une activité d'entreprise réussie

Le kit Team Building				
Sapin naturel taille unique	Ambiance traditionnelle	Quantité	Ambiance polaire	Quantité
150/175				

